

# Gatti

VENTILACIÓN

Casa central:  
Rosario de Santa Fe 298  
Tel (03564) 421022 / 420619  
San Francisco (2400) - Cba  
ventas@gattisa.com.ar

Suc. Buenos Aires:  
Independencia 998  
Tel (011) 4300-0607 / 0421  
Capital Federal - Bs As  
buenosaires@gattisa.com.ar  
Suc. Rosario: Salta 2998  
Tel (0341) 4354452  
Rosario (2002) - Santa Fe  
rosario@gattisa.com.ar



CAMPANITA / TUBULAR

## EXTRACTOR DE AIRE CAMPANITA

### GENERALIDADES

Este ventilador Centrifugo - Radial modelo Campanita, fue especialmente diseñado para aplicaciones en extremos de entubaciones de extracción. Alto rendimiento, gran caudal, bajo nivel sonoro. Estos ventiladores pueden tener control de velocidades como accesorio.

### DETALLES CONSTRUCTIVOS

Construidos en su totalidad de plástico de alto impacto para el modelo 100 y utilizando chapa SAE 1010 de bajo espesor para los modelos 150 y 250.

Estos equipos están provistos de motores clase B y protección IP 44.

### APLICACIONES

Ventilador con rotor centrifugo para colocar al final de línea, del tipo extractor. Aplicados en campanas de cocinas domésticas, baños y lugares de poco volumen donde se necesite extracción. Trabajo continuo para colocar en posición vertical.

### GENERALITIS

This centrifugal radial fan was specially designed for applications in extremes of extracting entubations. High performance, great volume, low sonorous level. These ventilators can have control of speeds like accessory.

### CONSTRUCTIVES FEATURES

Constructed in its totality of plastic of high impact for model 100 and using plate SAE1010 of low thickness for models 150 and 250. These equipment is provided of motors class B and protection IP44.

### APPLICATIONS

Ventilator with centrifugal rotor to place at the end of line, of the type extractor. Applied in bells of domestic kitchens, baths and places of little volume where extraction is needed. Continuous work to place on vertical position.

## COMO LEER LA CODIFICACIÓN



MODELO: 100 , 150 y 250  
AT: Alta Temperatura

### MODELOS

Nº PRODUCTO	DENOMINACIÓN
1000 080 CS	Campanita 100
1000 081 CS	Campanita 150 AT
1000 082 CS	Campanita 250 AT

### MODELS


### DATOS TÉCNICOS

MODELO MODEL	POTENCIA INSTALADA HP	REVOLUCIONES rpm	PESO Kg	NIVEL SONORO dBA
100	0,08 HP	2800	2	59
150 AT	1/10 HP	2600	5	62
250 AT	1/6 HP	1420	7	69

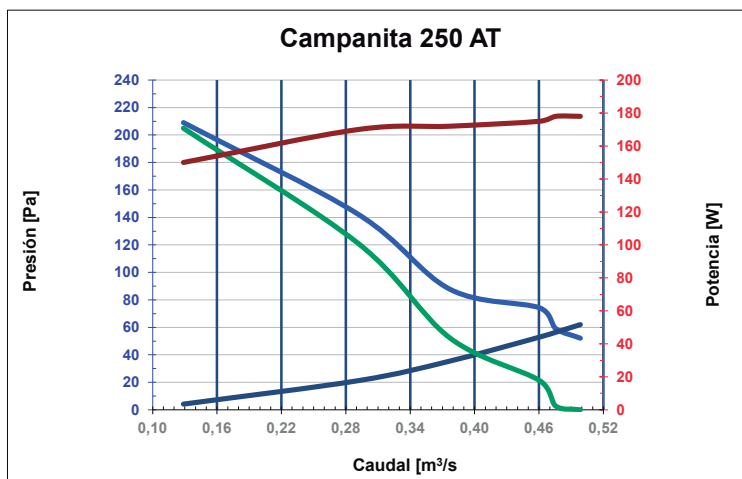
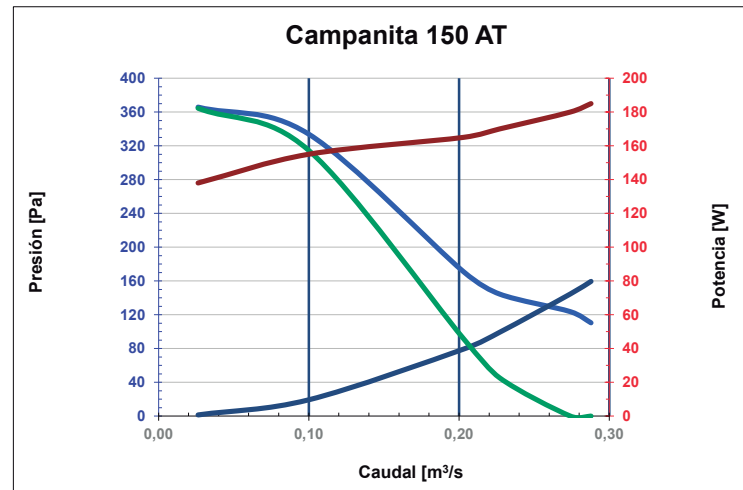
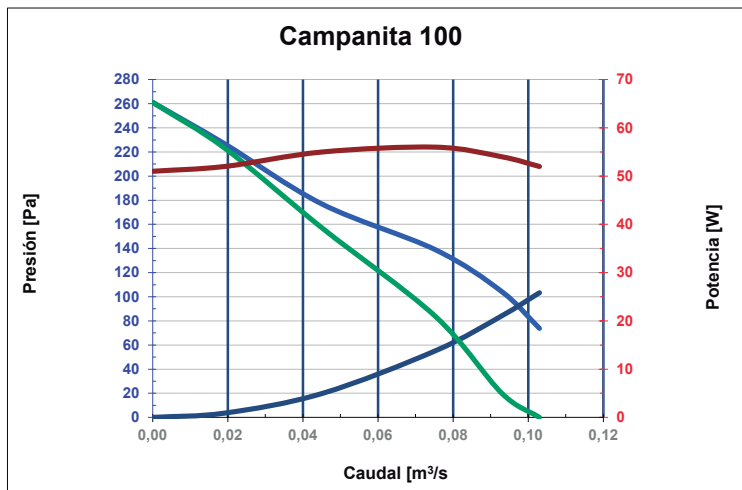
### TECHNICAL DATA

## DIMENSIONES MM

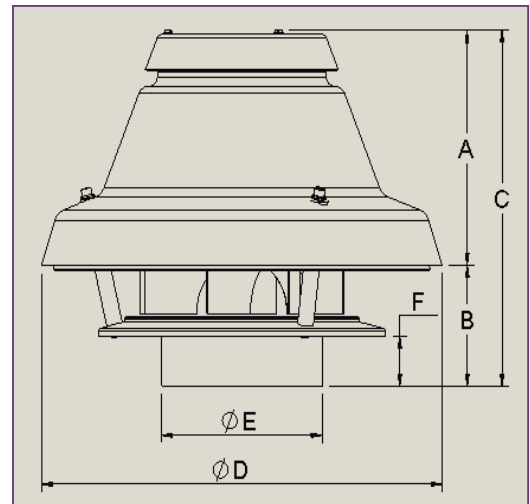
MODELO MODEL	A	B	C	D	ØE	F
100	93	141	234	269	108	90
150 AT	197	103	300	380	152	43
250 AT	202	122	326	500	252	50



## CURVAS DE PERFORMANCE



## DIMENSION MM



## PERFORMANCE CURVS

# EXTRACTOR DE AIRE TUBULAR EN LÌNEA

## GENERALIDADES


Diseñado para instalación en conductos, armados con rotor de alabes inclinados hacia atrás y motor de rotor externo. Estos ventiladores pueden tener control de velocidades, pueden ser instalados en cualquier posición y son libre de mantenimientos.

## DETALLES CONSTRUCTIVOS

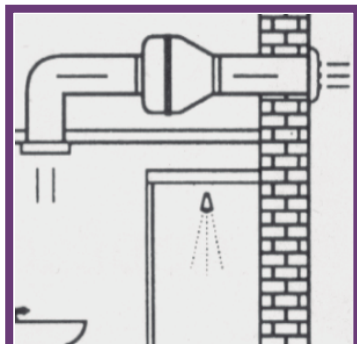
Los ventiladores cuentan con álabes hacia atrás y motores de rotor externo. Estos extractores incluyen termocontactos integrados con reinicio automático para proteger el motor. La carcasa está fabricada en chapa de acero galvanizado.

## APLICACIONES

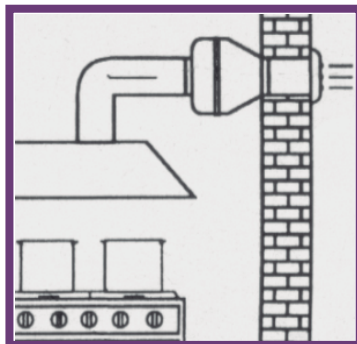
Estos equipos pueden ser aplicados en aire limpio y una temperatura máxima de aire de 70 °C para todos los modelos a excepción de los modelos.



Al inicio de un conducto.  
At the beginning of a tube



Intercalado de un conducto.  
In the middle of a tube.



Al final de un conducto.  
At the end of a tube.



Montado en la campana.  
In the kitchen extractor.

## GENERALITIS

Designed for installation in conduits, armed with rotor of inclined blades backwards and motor of external rotor. These ventilators can have control of speeds, can be installed in any position and are free of maintenances.

## CONSTRUCTIVES FEATURES

The ventilators count backwards on blades and motors of external rotor. These extractors include thermocontacts integrated with automatic resumption to protect to the motor. The housing is made in galvanized steel plate.

## APPLICATIONS

These equipment can be applied in clean air and a maximum temperature of air of 70°C for all the models with the exception of the models.

## MODELOS

Nº PRODUCTO		DENOMINACIÓN	
Tubulares			
1007 698CS		Tubular en línea 100 P	
1007 637 CS		Tubular en Linea 150 P	
1007 468 CS		Tubular en Linea 250 P	

## MODELS

MODELO / MODEL	POTENCIA INSTALADA HP	REVOLUCIONES RPM	AMP	PESO (KG)	NIVEL SONORO DbA
100	0,07	2850	0,23	2,17	59
150	0,12	2900	0,8	5,166	62
250	0,2	1400	1,3	8,757	69